# Serie 9 Evolución Mensual por Secciones

Seccion: 1 ASAMBLEA DE MADRID

| | No Ejecutado | En Ejecución | Ejecutado |
|---|---|---|---|
| Enero | 75,66% | 14,12% | 10,22% |
| Febrero | 70,12% | 14,00% | 15,88% |
| Marzo | 65,18% | 12,75% | 22,06% |
| Abril | 60,03% | 12,95% | 27,02% |
| Mayo | 55,61% | 12,28% | 32,11% |
| Junio | 48,64% | 10,51% | 40,85% |
| Julio | 37,94% | 9,17% | 52,89% |
| Agosto | 33,96% | 9,17% | 56,87% |
| Septiembre | 29,63% | 7,20% | 63,17% |
| | | | |

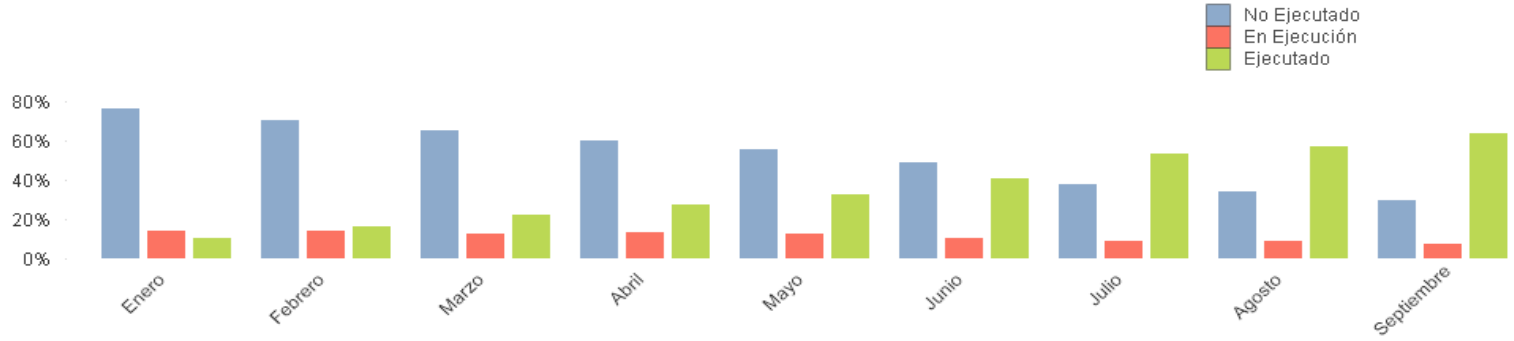

# Serie 9 Evolución Mensual por Secciones

Seccion: 2 CÁMARA DE CUENTAS DE LA COMUNIDAD DE MADRID

| | No Ejecutado | En Ejecución | Ejecutado |
|---|---|---|---|
| Enero | 79,89% | 15,07% | 5,04% |
| Febrero | 74,26% | 14,25% | 11,50% |
| Marzo | 68,57% | 13,59% | 17,84% |
| Abril | 63,35% | 12,70% | 23,95% |
| Mayo | 58,28% | 10,68% | 31,03% |
| Junio | 49,24% | 10,01% | 40,75% |
| Julio | 39,27% | 8,83% | 51,90% |
| Agosto | 39,27% | 8,83% | 51,90% |
| Septiembre | 33,84% | 6,27% | 59,90% |
| | | | |

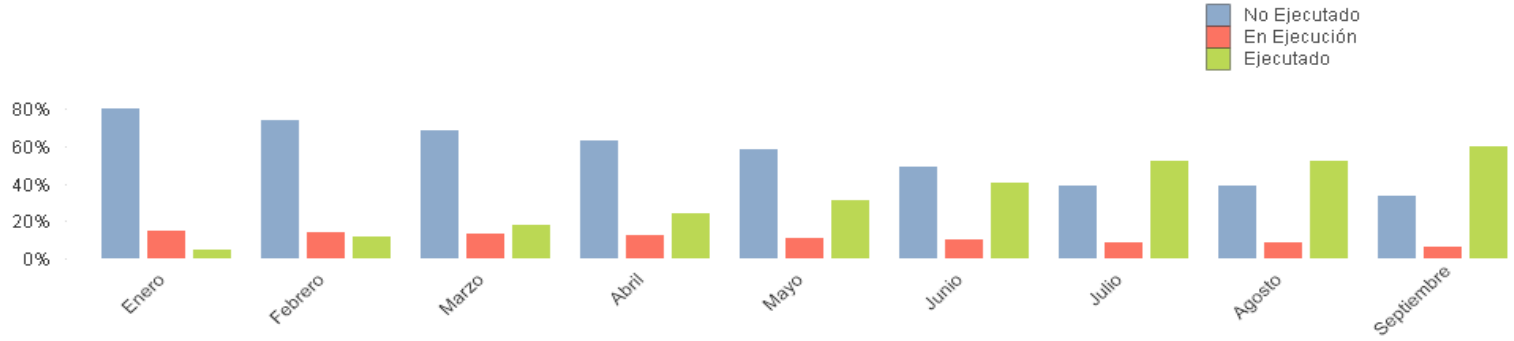

# Serie 9 Evolución Mensual por Secciones

Seccion: 3 PRESIDENCIA DE LA COMUNIDAD DE MADRID

| | No Ejecutado | En Ejecución | Ejecutado |
|---|---|---|---|
| Enero | 93,43% | 0,00% | 6,57% |
| Febrero | 86,94% | 0,00% | 13,06% |
| Marzo | 79,01% | 0,00% | 20,99% |
| Abril | 72,09% | 0,00% | 27,91% |
| Mayo | 65,22% | 0,00% | 34,78% |
| Junio | 55,10% | 0,00% | 44,90% |
| Julio | 48,41% | 0,00% | 51,59% |
| Agosto | 41,79% | 0,00% | 58,21% |
| Septiembre | 35,01% | 0,00% | 64,99% |
| | | | |

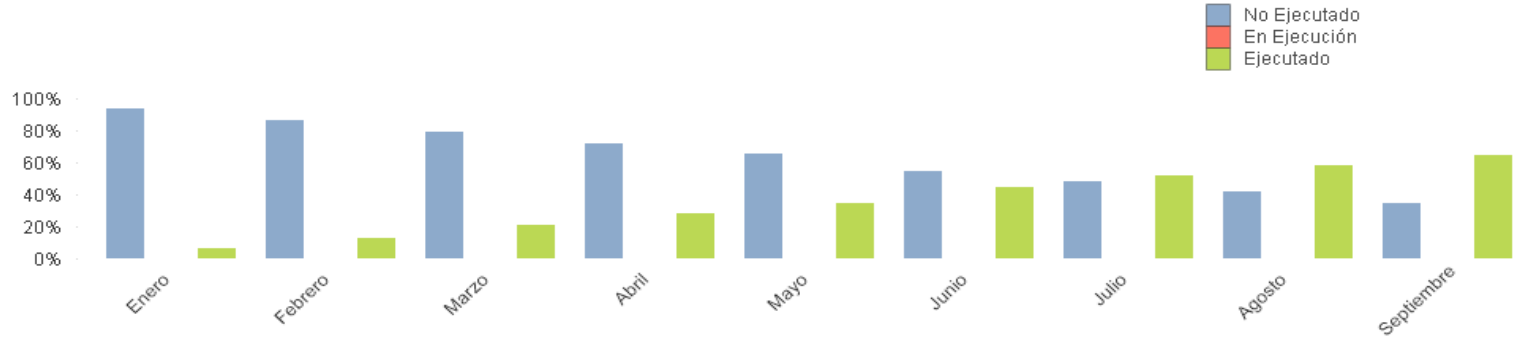

# Serie 9 Evolución Mensual por Secciones

Seccion: 4 CULTURA, TURISMO Y DEPORTE

| | No Ejecutado | En Ejecución | Ejecutado |
|---|---|---|---|
| Enero | 80,35% | 17,95% | 1,70% |
| Febrero | 75,92% | 18,27% | 5,81% |
| Marzo | 68,69% | 20,17% | 11,15% |
| Abril | 60,39% | 22,19% | 17,42% |
| Mayo | 54,64% | 23,05% | 22,30% |
| Junio | 49,17% | 22,45% | 28,38% |
| Julio | 45,00% | 20,67% | 34,34% |
| Agosto | 42,51% | 18,57% | 38,92% |
| Septiembre | 39,23% | 17,67% | 43,10% |
| | | | |

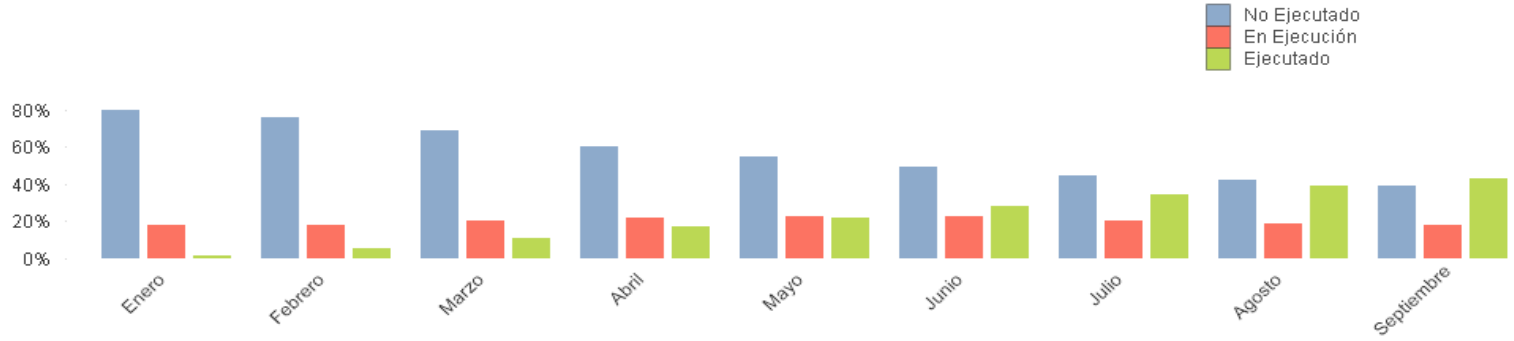

# Serie 9 Evolución Mensual por Secciones

Seccion: 7 ADMINISTRACIÓN LOCAL Y DIGITALIZACIÓN

| | No Ejecutado | En Ejecución | Ejecutado |
|---|---|---|---|
| Enero | 91,51% | 8,33% | 0,17% |
| Febrero | 83,36% | 16,22% | 0,42% |
| Marzo | 59,38% | 39,22% | 1,39% |
| Abril | 58,87% | 26,30% | 14,83% |
| Mayo | 60,10% | 25,18% | 14,72% |
| Junio | 59,50% | 24,42% | 16,08% |
| Julio | 47,98% | 15,31% | 36,71% |
| Agosto | 47,82% | 14,02% | 38,17% |
| Septiembre | 28,02% | 23,96% | 48,03% |
| | | | |

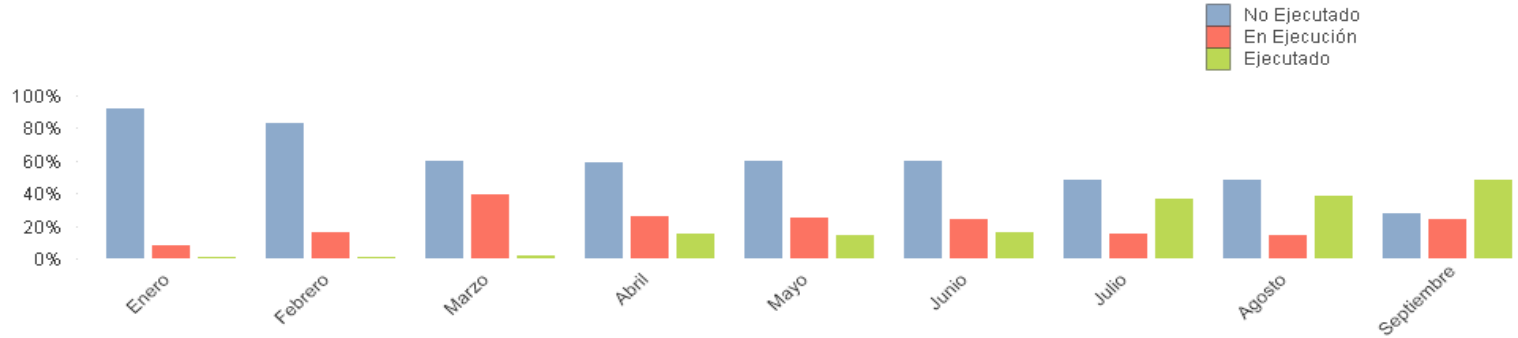

# Serie 9 Evolución Mensual por Secciones

Seccion: 11 PRESIDENCIA, JUSTICIA E INTERIOR

| | No Ejecutado | En Ejecución | Ejecutado |
|---|---|---|---|
| Enero | 74,98% | 20,66% | 4,36% |
| Febrero | 58,74% | 30,97% | 10,28% |
| Marzo | 53,32% | 29,03% | 17,64% |
| Abril | 48,35% | 27,69% | 23,96% |
| Mayo | 43,87% | 26,10% | 30,03% |
| Junio | 37,00% | 20,64% | 42,37% |
| Julio | 31,88% | 19,36% | 48,76% |
| Agosto | 27,28% | 16,10% | 56,62% |
| Septiembre | 22,06% | 13,46% | 64,48% |
| | | | |

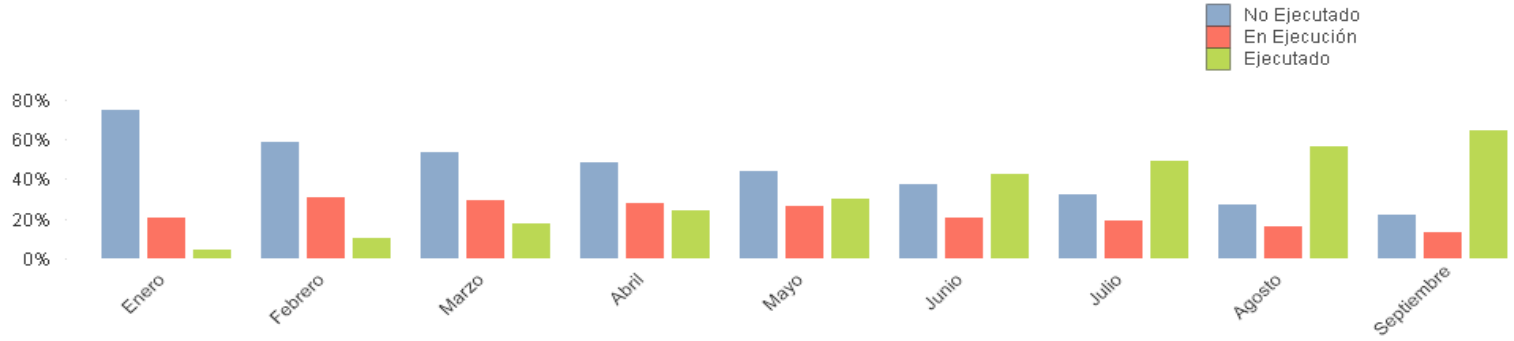

# Serie 9 Evolución Mensual por Secciones

Seccion: 12 ECONOMÍA, HACIENDA Y EMPLEO

| | No Ejecutado | En Ejecución | Ejecutado |
|---|---|---|---|
| Enero | 79,48% | 17,74% | 2,79% |
| Febrero | 76,77% | 16,48% | 6,76% |
| Marzo | 71,32% | 17,20% | 11,48% |
| Abril | 65,10% | 19,63% | 15,27% |
| Mayo | 58,14% | 21,85% | 20,01% |
| Junio | 51,60% | 20,89% | 27,51% |
| Julio | 48,46% | 19,99% | 31,55% |
| Agosto | 45,22% | 18,67% | 36,11% |
| Septiembre | 42,36% | 16,74% | 40,89% |
| | | | |

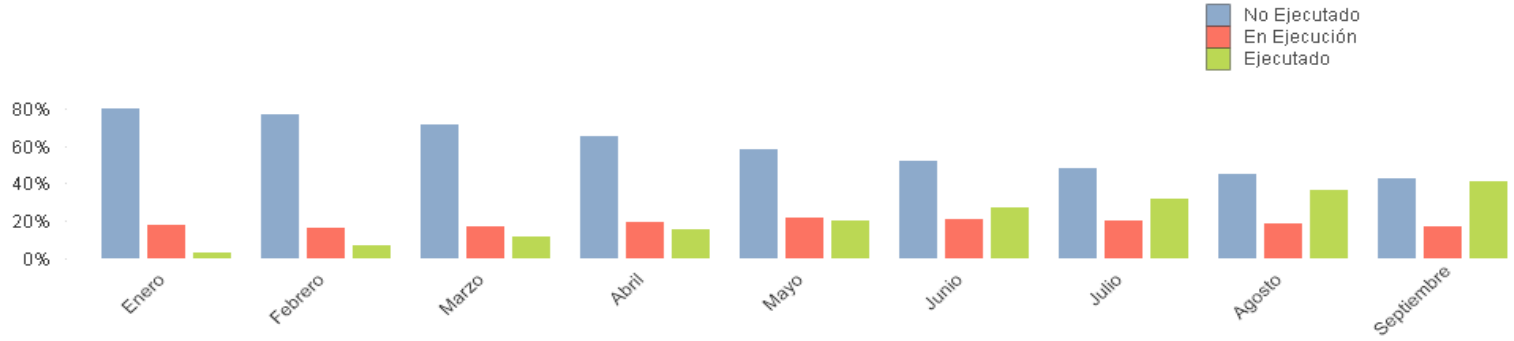

# Serie 9 Evolución Mensual por Secciones

Seccion: 14 TRANSPORTES E INFRAESTRUCTURAS

| | No Ejecutado | En Ejecución | Ejecutado |
|---|---|---|---|
| Enero | 85,37% | 13,48% | 1,14% |
| Febrero | 79,56% | 12,47% | 7,97% |
| Marzo | 73,78% | 12,16% | 14,06% |
| Abril | 66,78% | 12,29% | 20,94% |
| Mayo | 60,19% | 11,52% | 28,29% |
| Junio | 54,10% | 10,39% | 35,51% |
| Julio | 46,20% | 9,91% | 43,89% |
| Agosto | 40,02% | 8,37% | 51,61% |
| Septiembre | 37,40% | 6,85% | 55,76% |
| | | | |

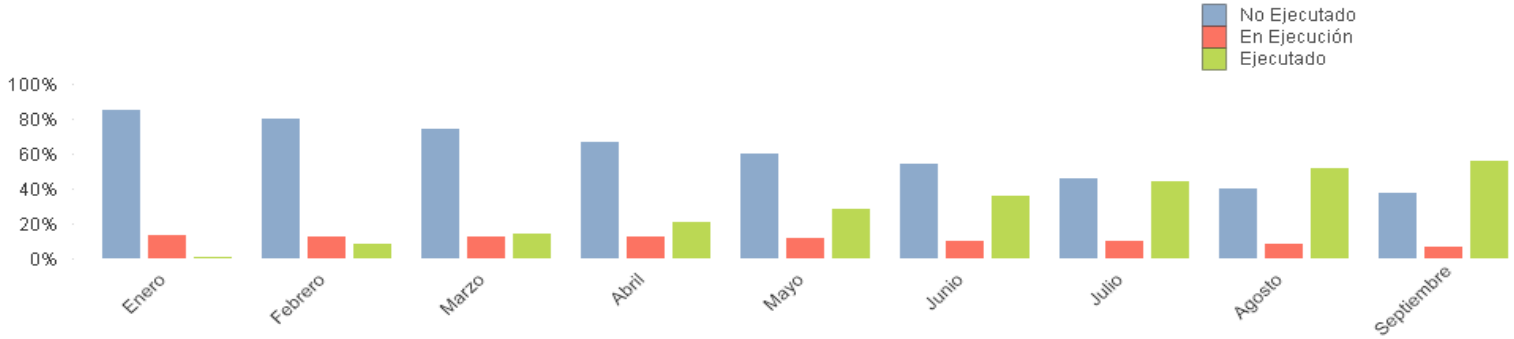

# Serie 9 Evolución Mensual por Secciones

Seccion: 15 EDUCACIÓN, UNIVERSIDADES, CIENCIA Y PORTAVOCÍA

| | No Ejecutado | En Ejecución | Ejecutado |
|---|---|---|---|
| Enero | 72,24% | 21,11% | 6,64% |
| Febrero | 66,47% | 18,99% | 14,54% |
| Marzo | 60,07% | 18,39% | 21,54% |
| Abril | 53,84% | 17,00% | 29,16% |
| Mayo | 48,14% | 14,36% | 37,50% |
| Junio | 38,44% | 13,64% | 47,92% |
| Julio | 32,99% | 12,25% | 54,76% |
| Agosto | 27,20% | 10,57% | 62,22% |
| Septiembre | 21,68% | 8,61% | 69,70% |
| | | | |

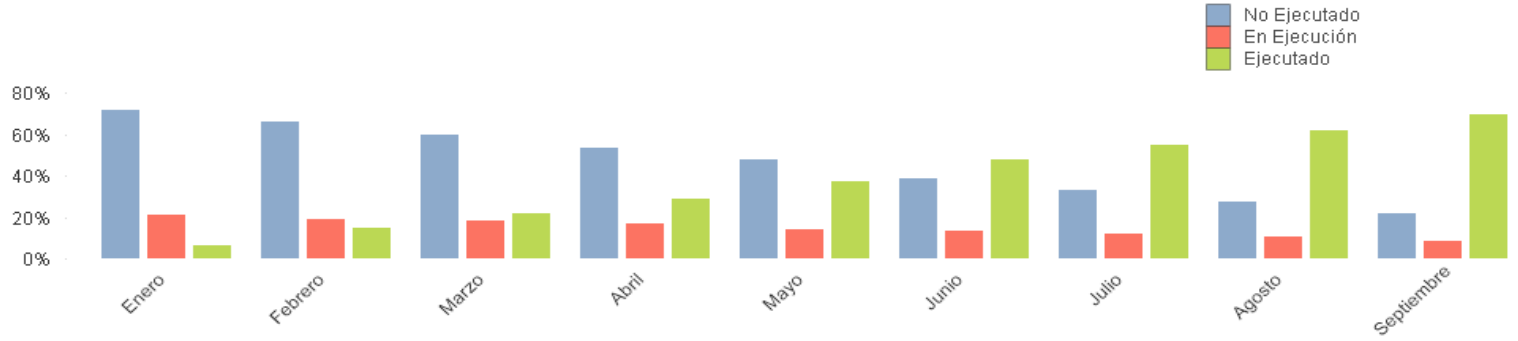

# Serie 9 Evolución Mensual por Secciones

Seccion: 16 MEDIO AMBIENTE, VIVIENDA Y AGRICULTURA

| | No Ejecutado | En Ejecución | Ejecutado |
|---|---|---|---|
| Enero | 60,57% | 37,54% | 1,89% |
| Febrero | 49,73% | 44,75% | 5,52% |
| Marzo | 48,77% | 43,97% | 7,26% |
| Abril | 46,11% | 42,32% | 11,56% |
| Mayo | 42,90% | 42,77% | 14,33% |
| Junio | 39,28% | 41,94% | 18,77% |
| Julio | 35,67% | 42,60% | 21,73% |
| Agosto | 34,36% | 41,44% | 24,20% |
| Septiembre | 28,90% | 42,52% | 28,59% |
| | | | |

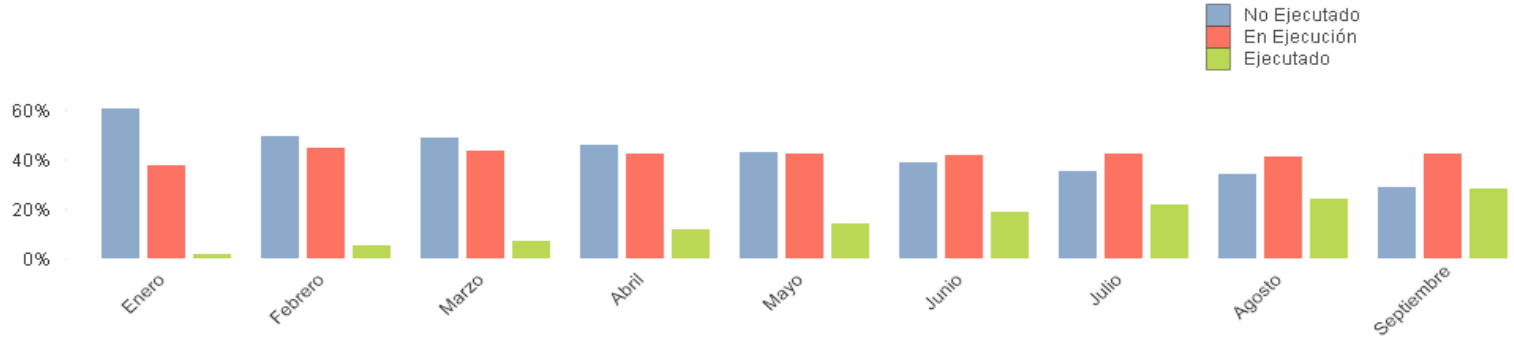

# Serie 9 Evolución Mensual por Secciones

Seccion: 17 SANIDAD

| | No Ejecutado | En Ejecución | Ejecutado |
|---|---|---|---|
| Enero | 66,15% | 31,68% | 2,17% |
| Febrero | 63,79% | 30,85% | 5,36% |
| Marzo | 61,08% | 30,55% | 8,37% |
| Abril | 52,90% | 35,14% | 11,96% |
| Mayo | 51,44% | 33,61% | 14,96% |
| Junio | 47,60% | 33,23% | 19,17% |
| Julio | 34,86% | 37,43% | 27,72% |
| Agosto | 32,92% | 31,45% | 35,63% |
| Septiembre | 31,03% | 30,83% | 38,15% |
| | | | |

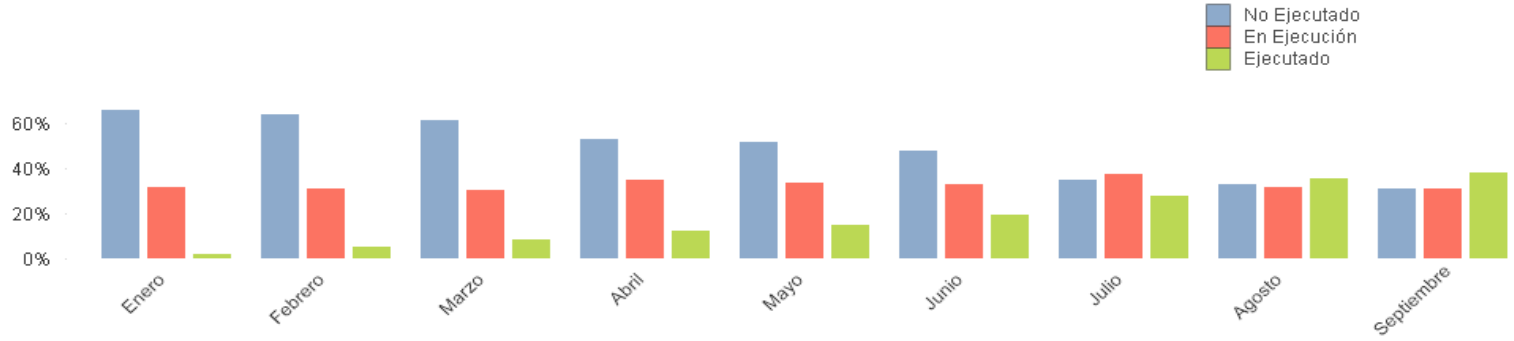

# Serie 9 Evolución Mensual por Secciones

Seccion: 19 FAMILIA, JUVENTUD Y POLÍTICA SOCIAL

| | No Ejecutado | En Ejecución | Ejecutado |
|---|---|---|---|
| Enero | 50,75% | 46,38% | 2,87% |
| Febrero | 48,57% | 43,07% | 8,36% |
| Marzo | 45,21% | 39,54% | 15,25% |
| Abril | 41,75% | 36,77% | 21,47% |
| Mayo | 37,01% | 35,82% | 27,17% |
| Junio | 26,92% | 36,93% | 36,15% |
| Julio | 20,01% | 37,32% | 42,68% |
| Agosto | 16,55% | 31,75% | 51,70% |
| Septiembre | 13,05% | 28,11% | 58,84% |
| | | | |

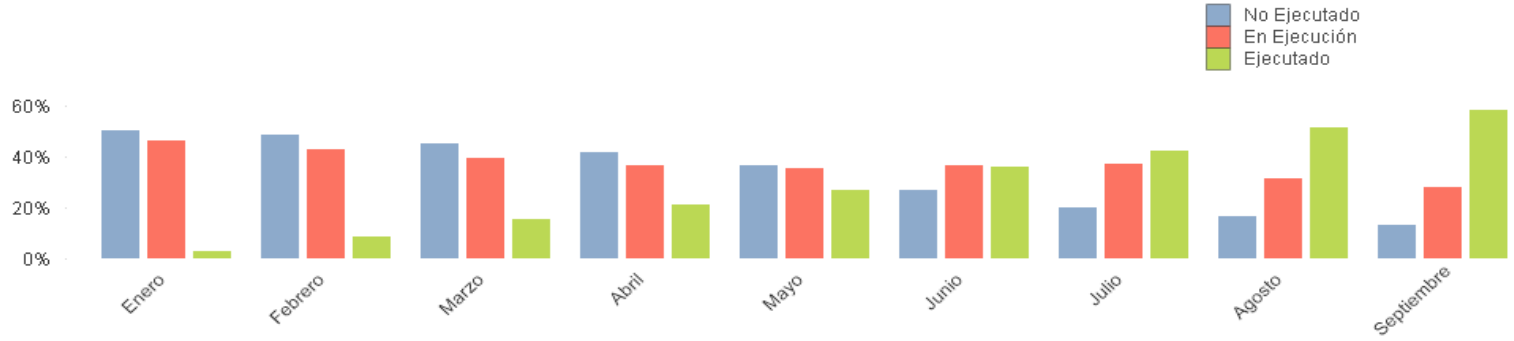

# Serie 9 Evolución Mensual por Secciones

Seccion: 20 POLÍTICAS DE EMPLEO

| | No Ejecutado | En Ejecución | Ejecutado |
|---|---|---|---|
| Enero | 48,99% | 49,77% | 1,24% |
| Febrero | 48,17% | 45,00% | 6,82% |
| Marzo | 55,27% | 36,76% | 7,97% |
| Abril | 47,35% | 41,33% | 11,32% |
| Mayo | 44,27% | 42,26% | 13,47% |
| Junio | 39,19% | 45,29% | 15,52% |
| Julio | 18,01% | 63,18% | 18,80% |
| Agosto | 15,23% | 64,83% | 19,94% |
| Septiembre | 12,55% | 65,82% | 21,63% |
| | | | |

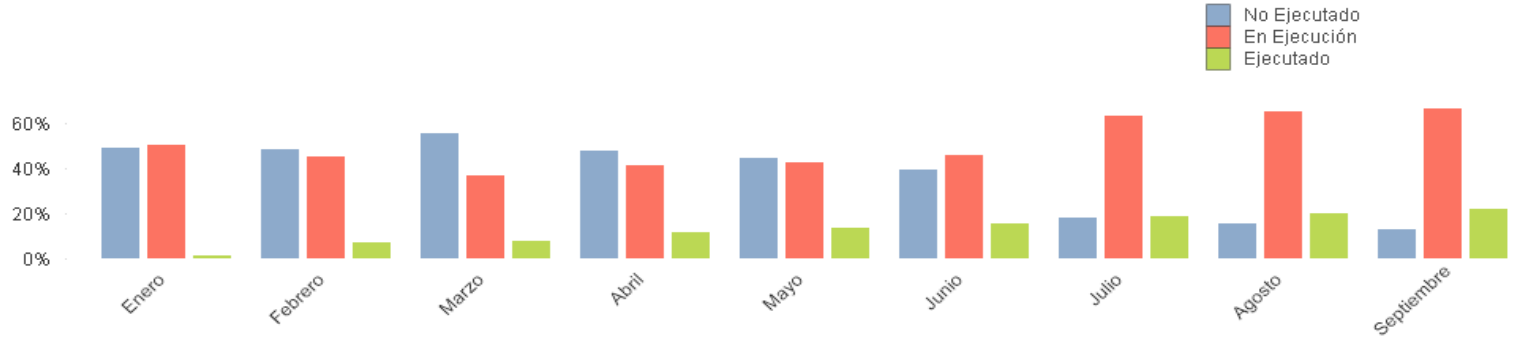

# Serie 9 Evolución Mensual por Secciones

Seccion: 25 DEUDA PÚBLICA

| | No Ejecutado | En Ejecución | Ejecutado |
|---|---|---|---|
| Enero | 99,12% | 0,21% | 0,66% |
| Febrero | 96,06% | 0,19% | 3,75% |
| Marzo | 92,72% | 0,19% | 7,09% |
| Abril | 67,82% | 0,19% | 32,00% |
| Mayo | 45,64% | 0,19% | 54,18% |
| Junio | 38,42% | 0,16% | 61,42% |
| Julio | 36,91% | 0,16% | 62,93% |
| Agosto | 24,39% | 0,16% | 75,44% |
| Septiembre | 16,93% | 0,16% | 82,91% |
| | | | |

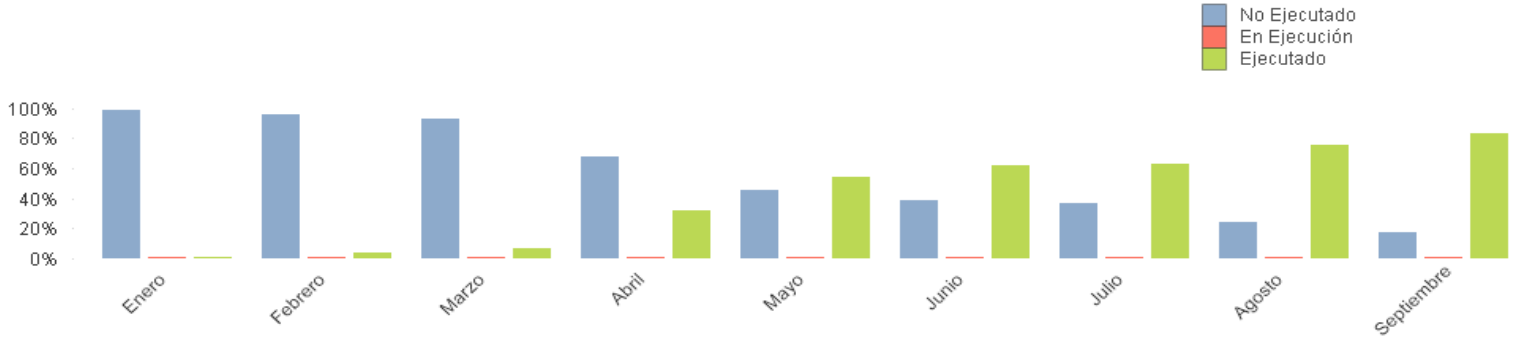

# Serie 9 Evolución Mensual por Secciones

Seccion: 26 CRÉDITOS CENTRALIZADOS

| | No Ejecutado | En Ejecución | Ejecutado |
|---|---|---|---|
| Enero | 100,00% | 0,00% | 0,00% |
| Febrero | 82,87% | 14,27% | 2,87% |
| Marzo | 79,13% | 15,63% | 5,24% |
| Abril | 76,98% | 15,32% | 7,70% |
| Mayo | 74,55% | 14,81% | 10,64% |
| Junio | 77,00% | 11,47% | 11,53% |
| Julio | 75,97% | 7,98% | 16,05% |
| Agosto | 71,62% | 9,43% | 18,95% |
| Septiembre | 71,47% | 7,11% | 21,42% |
| | | | |

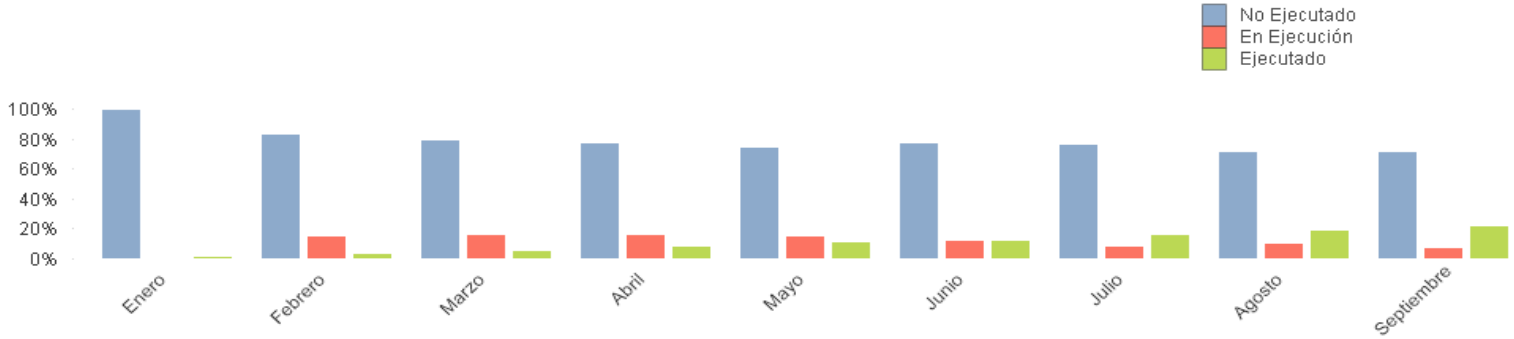

# Serie 9 Evolución Mensual por Secciones

Seccion: 30 FONDO DE CONTINGENCIA

| | No Ejecutado | En Ejecución | Ejecutado |
|---|---|---|---|
| Enero | 100,00% | 0,00% | 0,00% |
| Febrero | 100,00% | 0,00% | 0,00% |
| Marzo | 100,00% | 0,00% | 0,00% |
| Abril | 100,00% | 0,00% | 0,00% |
| Mayo | 100,00% | 0,00% | 0,00% |
| Junio | 100,00% | 0,00% | 0,00% |
| Julio | 100,00% | 0,00% | 0,00% |
| Agosto | 100,00% | 0,00% | 0,00% |
| Septiembre | 100,00% | 0,00% | 0,00% |
| | | | |

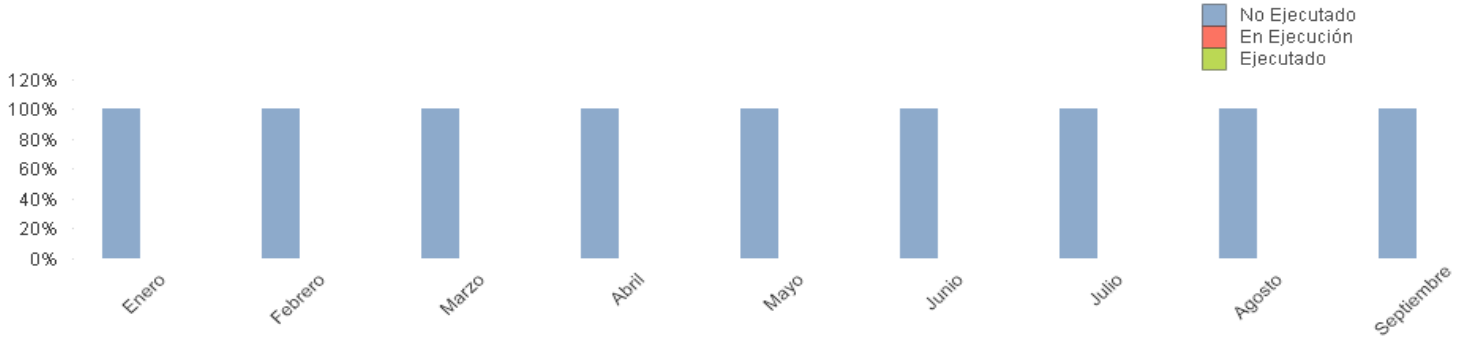

# Serie 9 Evolución Mensual Total

-

-

<Ffechas>

| | % No Ejecutado | % En Ejecución | % Ejecutado |
|---|---|---|---|
| Enero | 77,01% | 19,71% | 3,28% |
| Febrero | 71,54% | 19,58% | 8,89% |
| Marzo | 66,17% | 19,77% | 14,06% |
| Abril | 56,59% | 18,98% | 24,43% |
| Mayo | 48,09% | 17,99% | 33,91% |
| Junio | 40,60% | 17,62% | 41,78% |
| Julio | 34,48% | 17,89% | 47,62% |
| Agosto | 28,12% | 16,40% | 55,47% |
| Septiembre | 22,88% | 15,25% | 61,87% |
| | | | |

